

Forex pro začátečníky: Základy obchodování – 1. díl

Tento článek je určený pro začátečníky s forexem. Dozvíte se: [Co je to forex, jak a kde se obchoduje, zda se \(ne\)vyplatí obchodovat](#). Ukážeme vám [nážornou ukázkou obchodování](#) z praxe.

Nejnovější články o forexu:

- [Konec binárních opcí v EU nás čeká 2. července](#)
- [Venezuela založila nové kryptoměny Petro a Petro Gold](#)
- [Facebook blokuje všechny reklamy na kryptoměny a binární opce](#)
- [IQ option recenze & moje zkušenosti po 2 letech](#)

Zobrazit další články

Co je to forex

Forex je trh s cizími měnami, název je odvozen z anglického „foreign exchange“. Na forexovém trhu se denně obchodují měny v hodnotě 3 – 5 bilionů amerických dolarů. S měnami obchodují firmy, vlády a spekulanti.

Spekulanti tvoří cca 80% objemu obchodů, snaží se vydělat na pohybu ceny měn. Forexový trh je otevřený 24h denně, 5 dní v týdnu, o víkendech se neobchoduje.

Měnové páry

Měnové páry jsou základem každého forexového obchodu, je nezbytné ihned na začátku vědět, jak fungují.

Měnový pár určuje, která hodnota první měny odpovídá hodnotě měny druhé. Například USD/GBP, USD/CZK. Pokud USD/CZK má hodnotu 19,900, znamená to, že za 1 USD nakoupíme 19,900 CZK. Je to obdobné jako když směňujete peníze ve směnárně.

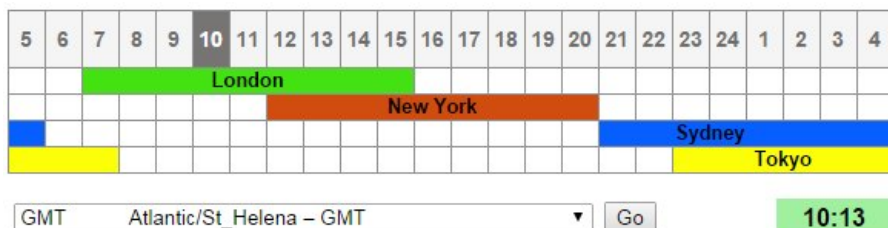
V praxi, ale s českými korunami obchodovat nebudete, protože vám to neumožní broker. Nejčastěji se obchodují tyto měnové páry:

- EUR/USD
- USD/JPY
- GBP/USD

Jak vidíte tak nejobchodovanější měnové páry jsou tvořeny americkým dolarem.

Kde se s forexem obchoduje?

Forex se obchoduje na měnových burzách, hlavní měnové burzy jsou: Londýn, New York, Sydney, Tokio. Burzy Londýn a New York mají otevřeno 8h denně, burzy Sydney a Tokio 9h denně. Během pracovního týdne je vždy alespoň jedna burza otevřena.



Obchodovat na těchto burzách můžete i online pomocí zprostředkovatelských společností, říkáme jim brokeri. Broker je společnost, která vám umožňuje obchodovat, poskytuje vám svoji obchodní platformu a za své služby si účtuje poplatky většinou v podobě spreadu.

Podpořte nás prosím na soc. sítích



Jak se forex obchoduje?

Princip obchodování je naprosto jednoduchý. Směňujete jednu měnu za druhou s cílem vydělat na správné předpovědi budoucího vývoje ceny.

Jednoduše řečeno, nakupujete jednu měnu v době, kdy počítáte s růstem její ceny a naopak prodáváte, když počítáte s poklesem její ceny.

Vývoj ceny samozřejmě není náhoda a dá se s určitou pravděpodobností předpovídat. K určení budoucí ceny slouží různé strategie, ale o tom až za chvíli. Nyní si ukážeme obchodování s forexem v praxi.

Tip:

Založit demo účet

Jak začít obchodovat

Upozornění: CFD jsou komplexní nástroje a nesou vysoké riziko ztráty finančních prostředků způsobené finanční pákou. 65% - 89% retailových investorů přijde o peníze při obchodování s CFD. Měli byste zvážit, zda rozumíte, jak CFD funguje a zda si můžete dovolit vysoké riziko ztráty vašich peněz.

Příklad obchodování z praxe

Tyto obrázky jsou z obchodní platformy [MetaTrader 4](#). MetaTrader můžete používat u brokerů [Markets.com \(recenze\)](#) a [HotForex \(recenze\)](#).

V praxi se budete řídit určitými pravidly, kdy uzavírat obchody, ale s tím vás teď nechci zatěžovat. Cílem toho příkladu je jen ukázat, jak se uzavírá obchod.

1. Nastavíte si indikátory, které vám pomohou určit vstup do obchodu.

Indikátory jsou to matematické výpočty vykreslené do grafu. Jak se počítají a co vše umí není pro nás teď důležité. Důležité je vědět, že pomáhají obchodníkům analyzovat chování na trhu.

V mém ukázkovém příkladu jsem použil indikátor Bollinger Bands, česky Bollingerova pásma.



2. Na základě předem daného signálu se rozhodnete uzavřít obchod.

Signálem může být například proražení Bollingerova pásma cenou.

- Pokud předpovídáte, že cena bude klesat, tak prodáváte (kliknete na tlačítko „SELL“).
- Pokud předpovídáte, že cena bude růst, tak nakupujete (kliknete na tlačítko „BUY“).

Na obrázku níže je vidět, že jsem klikl na tlačítko „SELL“, předpovídal jsem tedy, že cena bude klesat.

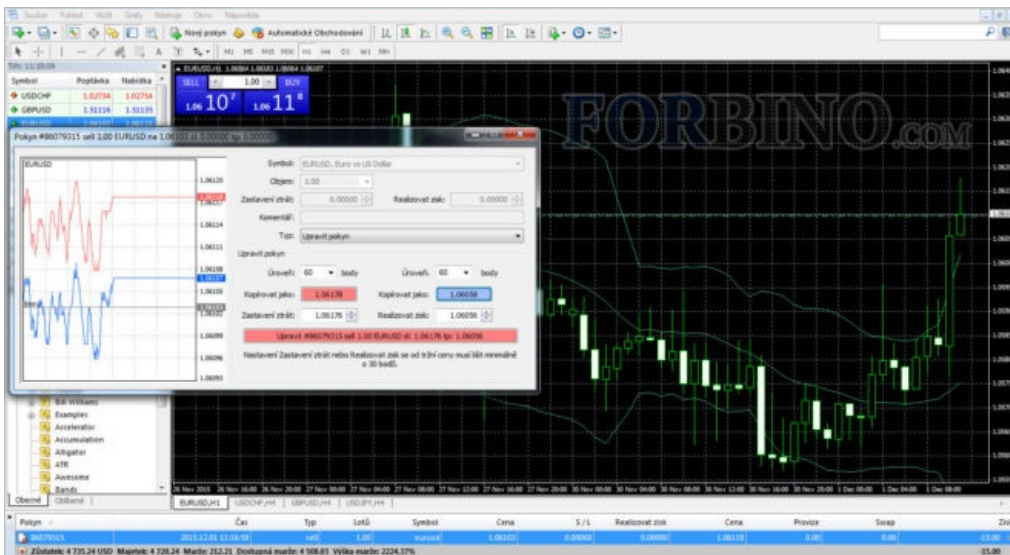


3. Nastavíte si limity pro uzavření obchodu

Obchody můžete uzavírat ručně nebo si můžete nastavit automatické uzavření obchodu při dosažení určité cenové hranice.

V ukázkovém obchodu jsem nastavil hranice na uzavření obchodu na 1.06176 a 1.06056. V případě že cena prorazí tyto hodnoty, bude obchod uzavřen.

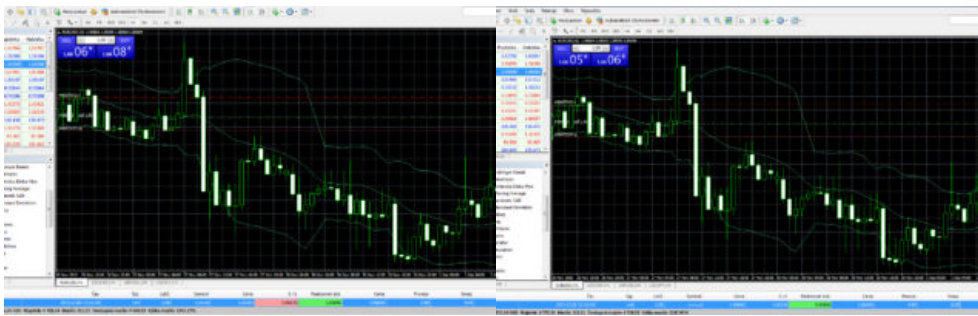
Pokud cena prorazí hodnotu 1.06156 bude obchod ziskový, naopak pokud prorazí hodnotu 1.06176, bude obchod ztrátový. Tyto hranice mohou měnit dle libosti, dokud není obchod uzavřen.



Takto vypadají hranice v grafu



Průběh obchodu



4. Výsledek obchodu



Tip:

Založit demo účet

Jak začít obchodovat

Jak určím, zda cena bude klesat nebo růst?

Budoucí cenu je možné s určitou pravděpodobností předpovídat, kdyby to nešlo tak nejsou na světě desetitisíce úspěšných obchodníků s forexem. Budoucí cenu nikdy nemůžete na 100% správně předpovědět, důležité je, abyste byly dlouhodobě ziskový.

Vývoj ceny měn závisí na různých faktorech, jako je například HDP, nezaměstnanost, inflace, úroková míra ve státech, kde se s měnou běžně platí, atd.

K samotnému určení budoucí ceny slouží obchodní strategie, které podrobně rozebíráme ve článku [Forex strategie](#).

Podpojte nás prosím na soc. sítích



Kolik si můžu vydělat a jaká jsou rizika obchodování?

Množství peněz, které si můžete vydělat je omezené pouze vašimi schopnostmi. Úspěšní obchodníci mají velice nadprůměrné příjmy.

Najdete i obchodníky, kteří na forexu vydělali miliardy dolarů, což je samozřejmě výjimka, ale je dobré se nechat inspirovat úspěšnými obchodníky jako je třeba [George Soros](#), [Bill Lipschutz](#), [Stanley Druckenmiller](#), atd.

Obchodování sebou nese určitou míru rizika, proto nikdy neobchodujte s penězi, které si nemůžete dovolit ztratit. Riziko lze minimalizovat dodržováním moneymanagementu a testováním nových strategií na demo účtu.

1. Páka (pákový efekt)

Forex se obchoduje pomocí tzv. páky. Páka vám umožňuje obchodovat s velkými objemy peněz, aniž byste je museli vlastnit. Výši páky udává každý broker poměrem, například 1 :100. Znamená to, že za jednu vaši jednotku budete disponovat 100 jednotkami. Zbylé jednotky vám zapůjčí broker. Finanční páka zvyšuje vaše zisky, ale i případné ztráty.

Příklad z praxe

Máte páku nastavenou na 1:100, obchodujete měnový pár EUR/USD a chcete koupit 100 000 eur za dolary. Kdybyste obchodovali bez použití páky, museli byste na vašem obchodním účtu mít podle aktuálního kurzu 106 160 USD (100 000 * kurz), abyste si mohli koupit 100 000 eur. S použitím páky 1:100 vám bude stačit na účtu mít „pouze“ 1 061,60 USD, abyste mohli obchod provést.

Najdete si tedy vhodný vstup do obchodu, řekněme, že budete kupovat (BUY) 100 000 eur za dolary s kurzem 1.0616 a zpátky prodáte za 1.0626. Vyděláte tedy $(1.0626 - 1.0616) * 100\ 000 = 0.0010 * 100\ 000 = 100\ USD$.

Obchodovat můžete i menší objemy peněz, takže se nemusíte bát, že budete v jednom obchodě muset riskovat příliš. Většina brokerů vám umožní obchodovat i tzv. mikroloty, tedy 1 000 jednotek. 1000 jednotek je při využití páky 1:100 pouze 10. Tím se sníží vaše potencionální ztráty, ale i zisky.

2. Loty

Při obchodování se pro 100 000 jednotek používá termín 1 lot. Loty můžeme dále dělit viz. tabulka.

Velikost lotu	Definice	Ekvivalent v USD (měně vašeho účtu)
1	Standardní lot	100 000
0.1	Mini lot	10 000
0.01	Mikro lot	1 000

3. Pips

Pips jsou jednotky za desetinnou čárkou. Pokud je kurz EUR/USD 1.0626, tak má celkem 0626 pips, nulu odstraníme a získáme číslo 626. Jednotky pips se používají především pro vyhodnocení obchodu, například řeknete: „Na tom obchodu jsem vydělal 20 pips.“ Znamená to, že rozdíl mezi nákupní a prodejní cenou byl 0.0020. Pokud jste tedy koupil 1 lot a vydělali na něm 20 pips, tak jste vydělali $0,002 * 100\ 000 = 200\ USD$.

U měnových párů s japonským jenem se jednotky pips počítají jinak, to však pro nás teď není podstatné.

4. Spread

Spread je rozdíl mezi kupní a prodejní cenou měny. Například teď ve 21:03:55 1.12.2015 na měnovém páru EUR/USD je kupní cena (BUY) 1.0632 a prodejní cena (SELL) 1.0631, rozdíl mezi cenami je $1.0632 - 1.0631 = 0.0001 = 1\ pip$.

Výše spreadu závisí na aktuální nabídce a poptávce a také na nastavení od brokera. Broker uměle zvyšuje spread, je to způsob jakým broker vydělává peníze.

5. Stop loss, Take profit



Stop loss (SL) a Take profit (TP) jsou cenové hranice.

Pokud cena protne Stop loss obchod se uzavře se ztrátou.

Pokud cena protne Take profit obchod se uzavře se ziskem.

Na obrázku vlevo je horní červená linka Stop loss a spodní červená linka Take profit.

6. Margin

Margin je záloha, kterou vám broker blokuje na pokrytí případných ztrát z obchodu. Výše marginu je závislá na výši páky a na kurzu měnového páru, který obchodujete.

Margin se počítá podle vzorce $(\{Base\ currency\} / \{měna\ vašeho\ účtu\}) * kurz / (velikost\ páky)$. Není ovšem nutné tento vzorec znát, každá obchodní platforma si výši marginu vypočítá sama. [Podrobnosti včetně ukázek z praxe najdete zde.](#)

7. Indikátory a patterny

Indikátory i patterny pomáhají obchodníkům určit vstup do obchodu.

Indikátory

Indikátory jsou to matematické výpočty vykreslené do grafu. Většina indikátorů je závislá pouze na předchozí ceně a času. Najdou se ale i indikátory, které berou v potaz objem obchodů. Indikátorů nalezneme celou řadu, nejznámější jsou Support a Resistance, [Klouzavé průměry](#), [Bollingerova pásma](#), [Stochastic indikátor](#).

Patterny

Patterny jsou formace svíček vykreslené v grafu, často se používají jako poslední potvrzující signál k otevření obchodu.

[Zobrazit ukázky patternů.](#)

Podpořte nás prosím na soc. sítích



Forex škola - Základy:

1. Základy forexu (právě čtete)
2. Jak začít obchodovat
3. Jak se na trhu tvoří cena? – praktická ukázka
4. Otestovaná obchodní strategie
5. Srovnání forex brokerů
6. Technická a fundamentální analýza
7. Kdy (ne)obchodovat forex?
8. Svíčkové grafy a patterny v praxi
9. Ekonomický kalendář
10. Poplatky

[Zobrazit rozšiřující články](#)

Diskuze obsahuje 9 příspěvků

Radek napsal:

Led 4, 2018 (17:09)

Zdravím! Nemáte chybu v Nastavení limitů pro uzavření obchodu? V textu píšete o nastavení hranice na uzavření obchodu na 1.06156. Na obrázku toto číslo nikde vidět není. Nemělo by být 1.06056? To na obrázku vidět je. Rád bych se něco naučil, ale toto mne mate.

Odpovědět

Admin napsal:

Led 4, 2018 (23:15)

Dobrý den,
omlouvám se, máte pravdu. Opravil jsem.

Odpovědět

Radek napsal:

Led 3, 2018 (16:19)

Výše v Měnových párech píšete, že „Pokud CZK/USD má hodnotu 19,900, znamená to, že za 19,900 CZK nakoupíme 1 USD.“ Pokud je kurz EUR/USD 1,0626 podle vaší definice by to znamenalo, že za 1,0626 EUR se nakupuje 1 USD. Je to ale přesně opačně. Je tedy důležité co je v měnovém páru první a co druhé, aby to byl zlomek se smyslem?

Odpovědět

Admin napsal:

Led 4, 2018 (23:23)

Také máte pravdu, asi chvilková nepozornost.

Odpovědět

Patrik napsal:

Lis 15, 2017 (17:59)

Ahoj, chci se zeptat zda je jedno jak dlouho drzim obchod, nebo zda ho musim uzavrit po 3 dnech. Treba ze budu drzet obchod 3 dny a pak teprve ukoncim

Odpovědět

Admin napsal:

Lis 15, 2017 (18:48)

Ahoj,
3 dny jsou úplně v pohodě, můžeš klidně držet i několik měsíců, když budeš chtít.

Odpovědět

Lukáš napsal:

Říj 1, 2017 (9:53)

Já teď obchoduji kryptoměny a dost se daří. Snažím se vozit na trendu a jak to jde vám? Chcete si někdo vyměnit pár tipů?

Odpovědět

Pavel napsal:

Říj 6, 2017 (10:36)

Čus, a jak to děláš? Dal bys mi nějakou radu?

Odpovědět

Norbert napsal:

Úno 3, 2018 (17:54)

Ahoj Lukasi. Teprve jsem se pustil do obchodování kryptomen. Zatím ale stále nerozumím kdy přesně uzavřít obchod, jak dlouho držet. Svíčky mě nahanej hrůzu. Nevím proč, ale když už uzavřu konečně obchod o kterém si myslím že je to cajn tak se market změní a já padám do hlubokých stat. Jsem v tom teprve měsíc a vydělal jsem prd. Jestli máš nějaké info co mi může pomoci tak sem s ním. Anebo kdokoli z Vás co tomu rozumíte.

Odpovědět

Napsat komentář

Komentář

Přezdívka:

Souhlasím s [pravidly diskuze](#).

Odeslat komentář

Current ye@r *

TIP: Otestovaná strategie



[Zobrazit strategii](#)

Forex & CFD brokeři

(Partneři webu)



Recenze

Otevřít účet

Kopírování obchodů úspěšných obchodníků.



Recenze

Otevřít účet

Česká zákaznická podpora na chatu.



Recenze

Otevřít účet

Moderní obchodní platforma.

Srovnání brokerů

Varování: CFD jsou komplexní nástroje a nesou vysoké riziko ztráty finančních prostředků způsobené finanční pákou. 74% - 89% retailových investorů přijde o peníze při obchodování s CFD. Měli byste zvážit, zda rozumíte, jak CFD funguje a zda si můžete dovolit vysoké riziko ztráty vašich peněz.

Nejnovější příspěvky

Konec binárních opcí v EU nás čeká 2. července

Venezuela založila nové kryptoměny Petro a Petro Gold

Facebook blokuje všechny reklamy na kryptoměny a binární opce

IQ option recenze & moje zkušenosti po 2 letech

Forex škola

Kryptoměny & Forex...
235 To se mi líbí

[Dát stránce To se mi líbí](#) [Sdílet](#)

Kontakt

admin@forbino.com

Upozornění

Obchodování CFD a binárních opcí je rizikové a nemusí být vhodné pro každého investora. Existuje riziko ztráty celé investice nebo její části, u forexu a CFD mohou ztráty dokonce přesáhnout počáteční investici při nevhodném použití páky. Veškeré informace na tomto webu představují subjektivní názory autorů a mají pouze informační charakter. Nejedná se o investiční doporučení. Při tvorbě článků se nepostupovalo podle požadavků zákona č. 256/2004 Sb. Provozovatel serveru ForBino.com ani jednotliví autoři nejsou registrovanými brokery či investičními poradci ani makléři. Používáním webu forbino.com souhlasíte se všemi podmínkami používání, včetně využití cookies a s podmínkami ochrany osobních údajů. Používáme <https://icons8.com/>.